

# SELECTEUR "2PC211" avec réarmement manuel

Fiche technique  
T 06019 A

## KIT2PC211

### Description - Informations générales

Sélecteur pneumatique automatique qui une fois actionné rend inopérant les autres points de commandes.

Il permet de répondre à l'arrêté du 5 Août 2002 relatif à la prévention des sinistres dans les entrepôts couverts soumis à autorisation sous la rubrique 1510 (article 7).

Utilisation préconisée pour les installations type niveau 0 (à disposition du public)

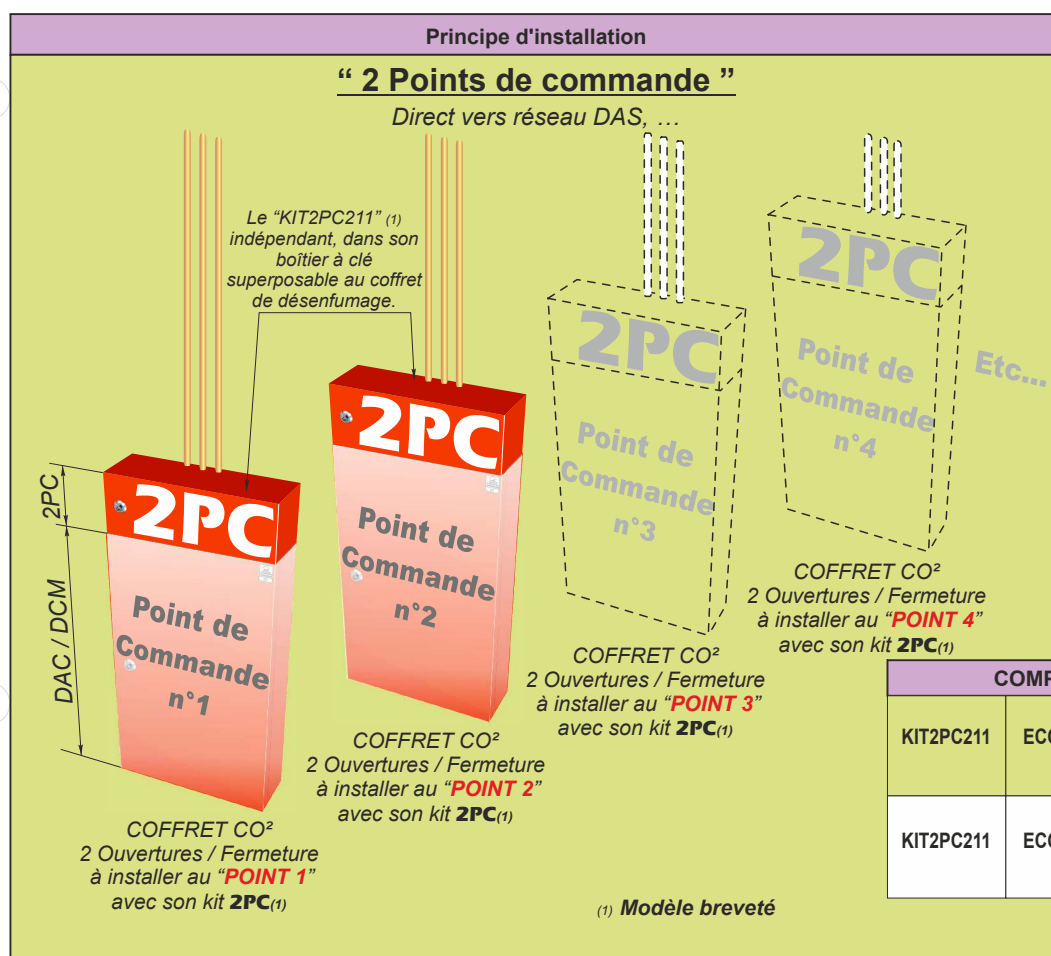
Le déclenchement "Ouverture" d'un point de commande provoque la mise en sécurité des appareils et rend inopérant tous les autres points de commande. Un poussoir de position "O" apparaît à droite du bloc "2PC" acteur de l'ordre et rend ce point "MAÎTRE".

Dans le même temps un poussoir de position "F" apparaît à gauche du bloc "2PC" du ou des autre(s) point(s) empêchant toute manoeuvre inverse.

Seul du point "MAÎTRE" peut être effectué la manoeuvre de fermeture.

Le réarmement manuel des poussoirs permet la remise en position d'attente de l'installation. (a effectuer sur l'ensemble de l'installation)

**Nota:** Une installation peut comporter plusieurs points de commande sans aucune contrainte technique sauf à installer au minimum 2 points de commande. Une installation peut être aussi bien du niveau "Zéro" que du niveau "Un".



Encombrement (mm)	
KIT2PC211	
L	260
H	260
P	130

COMPATIBILITE DES COFFRETS		
KIT2PC211	ECOB1500	2 Cartouches jusqu'à 300 g.max à l'OUVERTURE 1 Cartouche jusqu'à 500 g.max à la FERMETURE
KIT2PC211	ECOB1750	2 Cartouches jusqu'à 750 g.max à l'OUVERTURE 1 Cartouche jusqu'à 750 g.max à la FERMETURE

Matière . . . . . : Acier, laiton, alu, matières synthétiques.  
 Protection . . . . . : Peinture RAL3000.  
 Pression de service . . . . . : 3 à 20 bar.  
 Pression d'utilisation maxi . . . . . : 60 bar.  
 Pression d'épreuve . . . . . : 90 bar.  
 Raccordement . . . . . : Raccord à olive pour tube Ø 6 .  
 Température d'utilisation . . . . . : + 5°C à + 50°C  
 .Précautions . . . . . : Stockage et installation à l'abri des intempéries.

**DUPUY EQUIPEMENTS**

Les Ajeux - 72400 La Ferté Bernard - France  
 Tél. : +33 (0)2 43 60 78 60 - Fax : +33 (0)2 43 93 41 94  
 e-mail : clients@de72.fr



www.dupuy-equipements.com

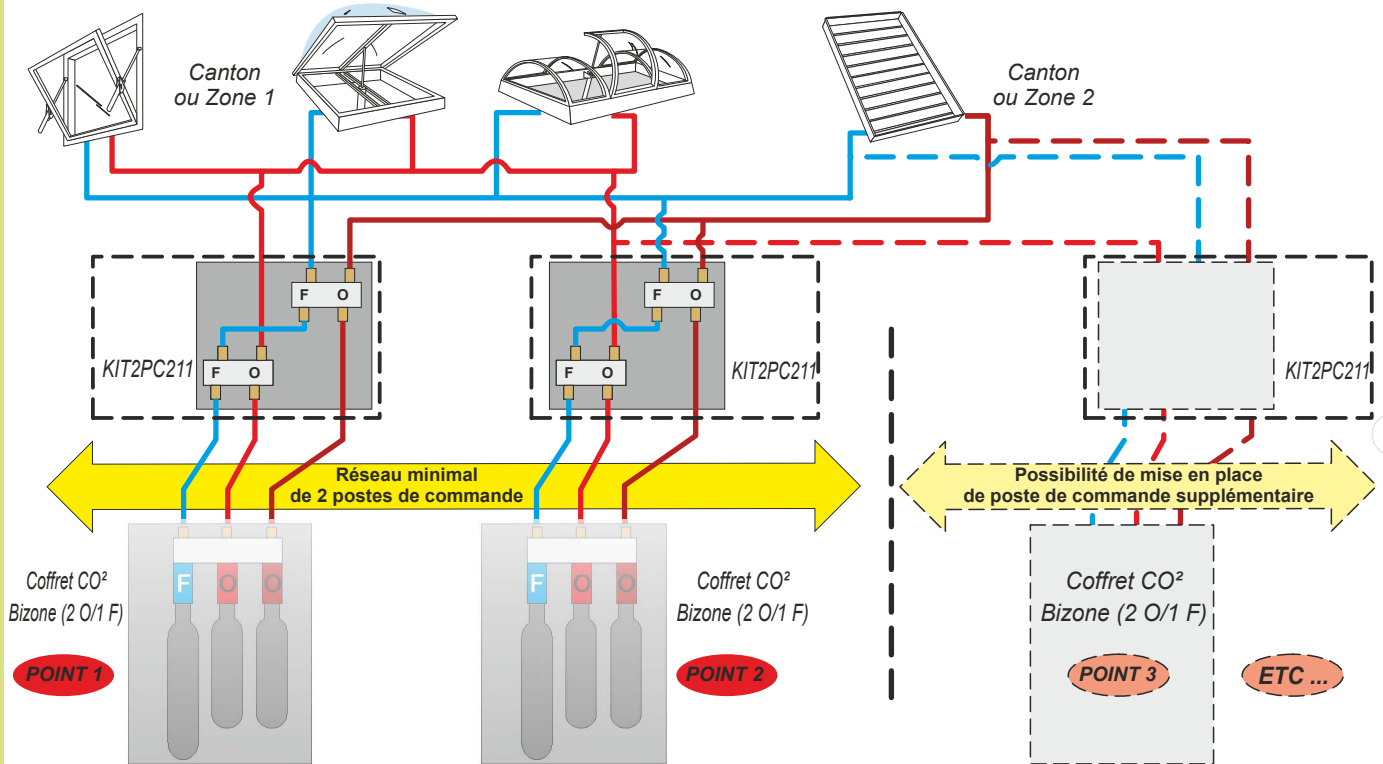
# SELECTEUR "2PC211" avec réarmement manuel

## KIT2PC211

Principe d'installation avec coffret "bizone" 2 ouv. / 1 ferm.

1 **KIT2PC211** est nécessaire par point de commande.

Il est indépendant du D.AC ou D.C.M. Son installation est universelle et s'adapte sur tous types de coffrets bizone CO<sup>2</sup>.



### Réarmement

#### 1 - Module de télécommande du coffret bizone

S'assurer que l'ordre de télécommande est interrompu :

**Si module électrique en place** : (réf. M1 à M4)

ligne de télécommande :

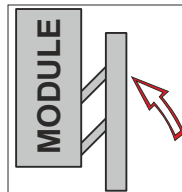
**Sous tension** en mode Rupture

**Hors tension** en mode Emission

**Si module pneumatique en place** : (réf. M5)

ligne de télécommande pneumatique **hors pression**.

Réarmer le module en relevant la face avant du module jusqu'à l'accrochage de l'ensemble.



#### 2 - Percuteurs et cartouches du coffret bizone

Dévisser légèrement les cartouches des reseaux ouverture

Remonter les leviers des percuteurs Ouverture et Fermeture. (voir ci-dessous)


Une purge intervient sur le réseau fermeture.

Enlever et Remplacer les cartouches percutees par des pleines.

#### Réarmement des percuteurs :

- **FERMETURE** : Appuyer sur la bille (1) et relever le levier (2) jusqu'en haut.

- **OUVERTURE** : Appuyer sur la bille (3) et relever la poignée (4) jusqu'en haut.



#### 3 - Rearment du kit 2PC211

Suivre les instructions dans la porte du coffret du KIT2PC211

